

디지털 시대감각에 부응하는

# 효과적인 프리젠테이션 기법



아하!러닝 교육연구소  
도 영 태 소장

## 프리젠테이션에 대한 고정관념



## 프리젠테이션의 변수를 알아!

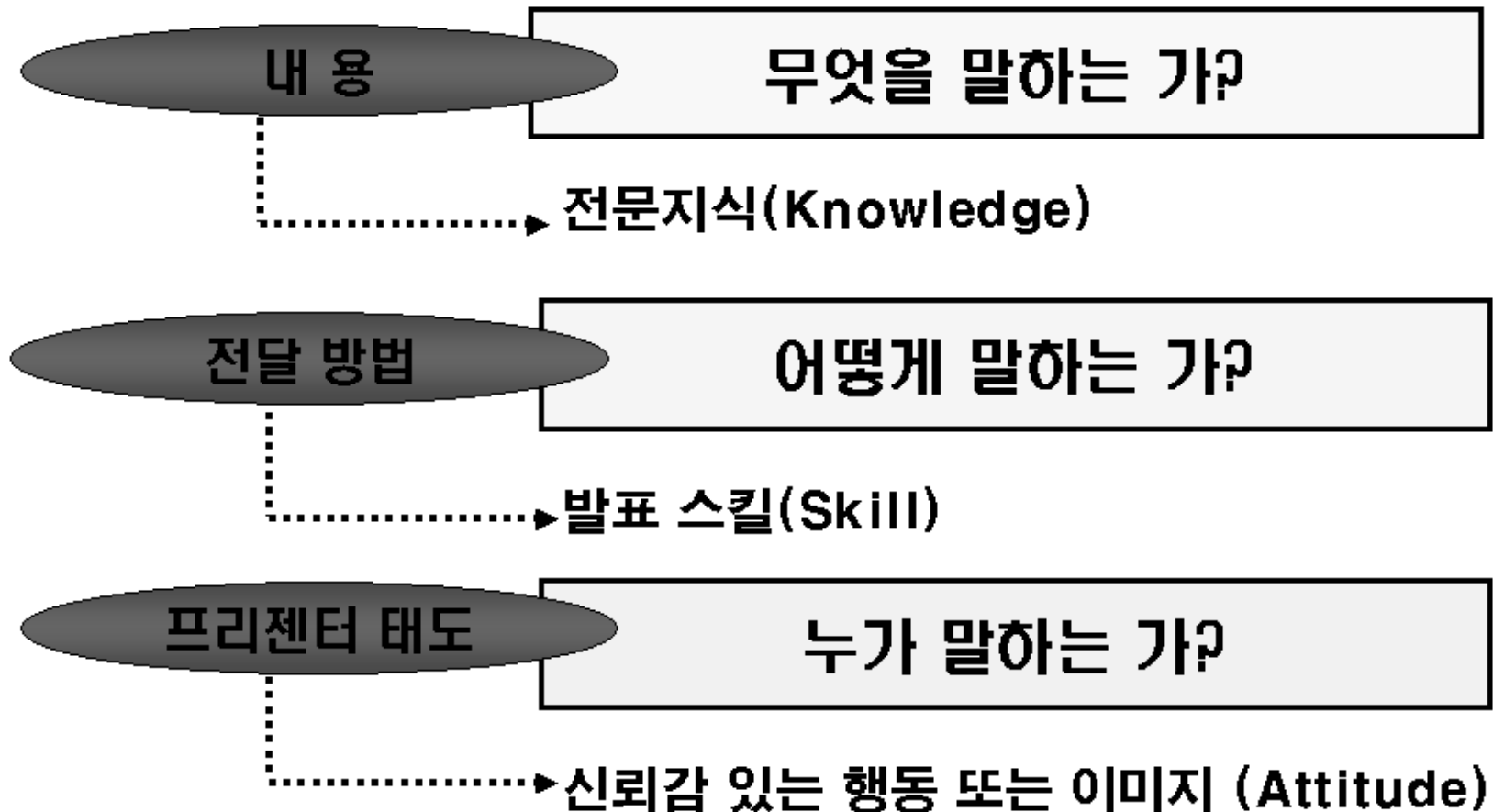


(        ) 변수

(        ) 변수

(        ) 변수

## 프리젠테이션의 핵심 3 요소



# 프리젠테이션을 잘하는 방법론

1

심

긴장억제

2

핵

짧은 문장, 중심되는 사항 이야기

4

벤


동료, 주변, 방송매체





**실습해봅시다. -긴장감을 억제해 주는 좋은 처방 없을까요?**

A large rectangular box containing five horizontal dashed lines, intended for students to write their answers to the question.



## 처음 3분의 주의집중이 중요하다

- 처음시작이 대화의 운명을 결정한다
- 실타래가 처음부터 잘 풀려야 한다
- 도입 부분에 전반적인 내비게이션을 위한 아우트 라인을 제시하라
- 이렇게 시작하면 망한다!!

1. 속-

2. 기어-

3. 상투-

4. 구차한 변-

5. 장-



## 핵심을 이야기하는 프리젠테이션 법칙

- 프리젠테이션 자료 작성의 KILL기법

“ Keep It Large & Legible ”



- 프리젠테이션 표현의 KISS기법

“ Keep It Simple & Short ”





## 프리젠테이션 벤치마킹 할 수 있는 곳

❑ 동료

❑ 생활 주변

❑ 방송 매체 프로그램




# 기타 알아두어야 할 프리젠테이션 테크닉 10가지

1. 자신 있게 말하라.
2. 치명적인 ( )를 하지마라
3. ( )된 언어를 사용하라.
4. 보여주고 ( ) 말하라.
5. 효과적인 ( )를 사용하라
6. ( )를 적절하게 사용 하라
7. ( ) 사용에 실패하지 마라
8. 적절한 유머나 예화를 삽입하라
9. ( )에 남을 표현을 하라
10. 멋진 끝마무리로 장식하라



## 세련된 프리젠테이션 언어 사용

- 언어에는 품위가 있어야 한다.
- 나오는 대로 말하지 않는다.
- 정화되지 않은 언어 유형
  - ▷ 사투리
  - ▷ 욕설
  - ▷ 은어 / 속어 / 비어
  - ▷ 상식에 맞지않는 논리
  - ▷ 불필요한 접속어
  - ▷ 말버릇
- 현재의 스타일과 분위기에 맞는 용어사용




## 보여주고 말하는 프리젠테이션 3S 법칙

- 첫번째 : Show -  
- 청중에게 스크린을 보여준다.
- 두번째 : See  
- 청중의 눈을 본다. [잠깐의 침묵]
- 세번째 : Speak  
- 청중을 향해 이야기 한다.



**SEE**



**SHOW**



**SPEAK**



**실습해봅시다. -제스처 하나를 확실히 배워 봅시다**

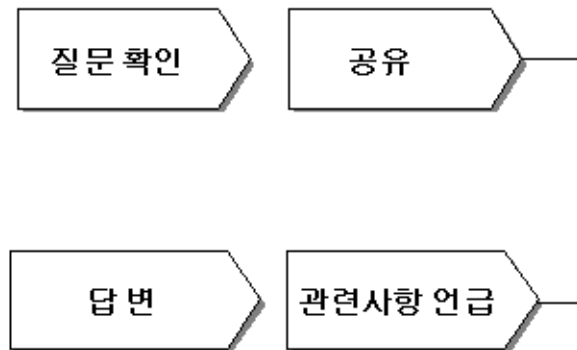
**여러분에게**

**우리 학부가 왜 국내 최고인지에 대한 이유 세가지를  
설명 드리겠습니다.**



# 프레젠테이션 마지막 관문돌파 – 질의 응답

## ■ 질의 응답의 중요성과 처리절차



## ■ 질의 응답의 3가지 방향성

1. 청중에게 질문을 할 때
2. 청중으로부터 질문을 받을 때
3. 청중의 질문에 답변할 때





## 실습해봅시다. – 프리젠테이션시 기타 착안사항



## 성공하는 프리젠티와 실패하는 프리젠티의 차이

성공하는 프리젠티		실패하는 프리젠티
	준비	별로 하지 않음
	경험	그다지 하지 않음
	논리	핵심없음/ 산만
	호흡	빠른/얇은/초조한
	목소리	높은/떨리는/탁한
	의식	불안감
	자부심	난 안돼
	바디 랭귀지	급하게/의식하며/대충
전문가	<b>전체적 인상</b>	비 전문가





A-HA LEARNING CENTER

아해 러닝 교육연구소

건전한 지식을 파는 진정한 컨설턴트가 되자



"Do it now! Do it yourself! Do your best!"

- 지금 한데! 스스로 한데! 최선을 다한데! -

Home : www.aha-learning.com TEL: 02-3462-7519  
E-mail: ahalearn@naver.com H/P: 019-210-1064

아해러닝 교육연구소 도영태 소장

# 무엇이든 물어보세요



파워포인트 입문부터 프레젠테이션까지 한번에!

문법에 배우는 파워포인트 입문 기술 | 실전에 짜르는 프레젠테이션 노하우  
초보자도 바로 배울 수 있도록 쉽고 재미있게 구성 | 프레젠테이션 입문강사의  
실무 경험을 중심으로 꼭 필요한 정보 제공 | 사례별 프레젠테이션 노하우 대방출

정확하게 그리고 신속하게

## 하루만에 끝내는 파워포인트 & 프레젠테이션



파워포인트 활용과 프레젠테이션, 둘 다 잘하고 싶은가?  
하루 만에 끝낼 수 있는 방법을 담은 책!

● 책 ID : 204 44 42 | 204 42 | 204 42 204 42 204 42



우리나라 일등강사의 기업 강의노트

# 프레젠테이션

## 요럴때 요렇게

99가지 사례로 풀어보는 프레젠테이션 상황별 노하우

프레젠테이션 강의를 하면서 본 프레젠테이션 현상들을 전라  
프레젠테이션 개념부터 기획, 준비, 진행까지, 발표 체크리스트를 포함한  
다양한 지

영진미디어

(포브스)가 선정한 최고의 저자!

유명한 프레젠테이션 교육자 | 10년 이상 10만 명에  
100,000명 이상의 수강생 | 100만 명 이상의 수강생

정확하게 그리고 신속하게

## 하루만에 끝내는 프레젠테이션

당장 프레젠테이션을 해야 하는가?  
하루 만에 끝낼 수 있는 방법을 담은 책

영진미디어

www.aha-learning.com

ahalearn@naver.com